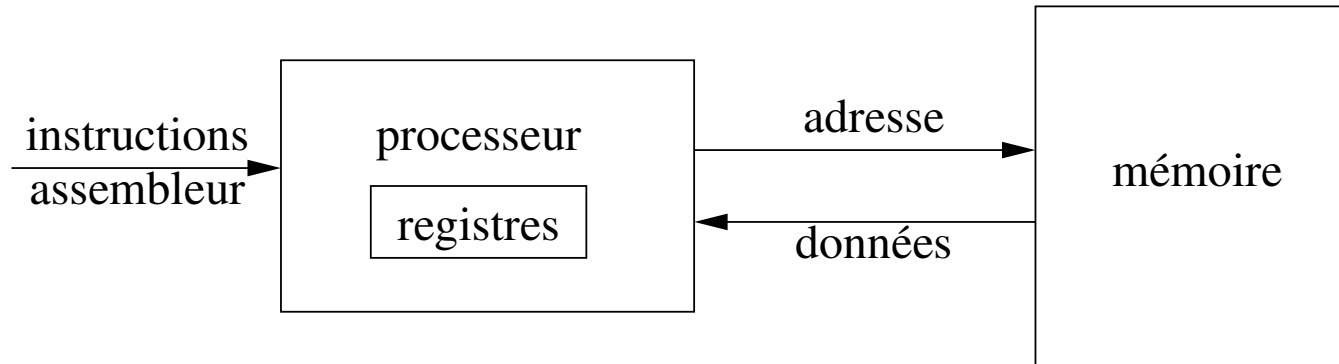


Architecture et Système

Stefan Schwoon

Cours L3, 2022/2023, ENS Paris-Saclay

Vue abstraite d'un ordinateur



Ceci est la machine abstraite proposée au programmeur.

Jusqu'aux années 70/80 : réalisation plus au moins directe de cette architecture.

Depuis : gestion de plus en plus complexe derrière les scènes
(mémoire virtuelle, micro-architecture)

Gestion mémoire/processeur avancée

Besoins d'un système d'exploitation :

partage du processeur entre différents tâches/utilisateurs

protection et partage mémoire

gestion de privilèges (mode noyau/mode utilisateur)

Optimisations :

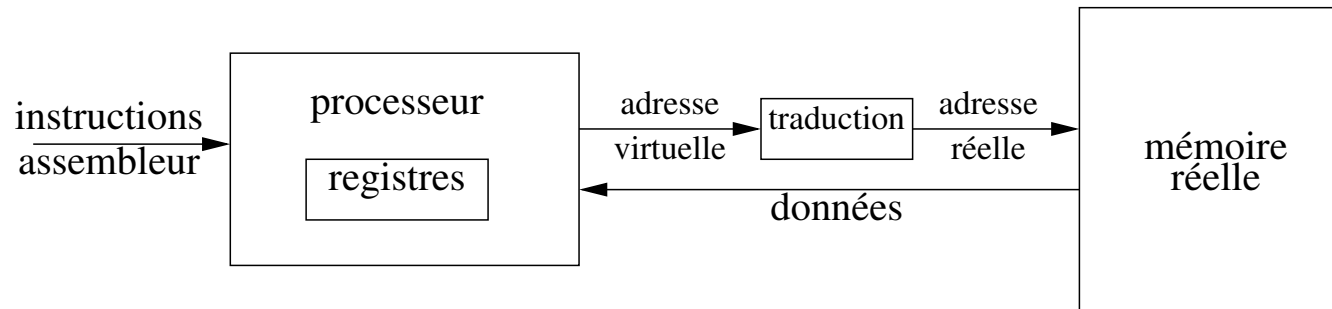
parallélisation (pour accélérer le calcul)

mémoire rapide (cache)

réordonnancement d'instructions / prediction de branches

réduction de la consommation énergétique

Mémoire virtuelle



Les adresses fournies par les instructions assembleur sont des adresses *virtuelles*.

Une unité dédiée (Memory management unit, MMU) les traduit vers des adresses physiques.

Du coup, un processus n'a accès qu'à la mémoire qui lui appartient.

Traduction mémoire virtuelle ↔ réelle

Exemple : traduction sur un processeur Intel 64-bit

Espace virtuel :

adressage avec 48 bits (donc théoriquement 256 Tera)

découpé en *pages* (bloc de mémoire contiguë)

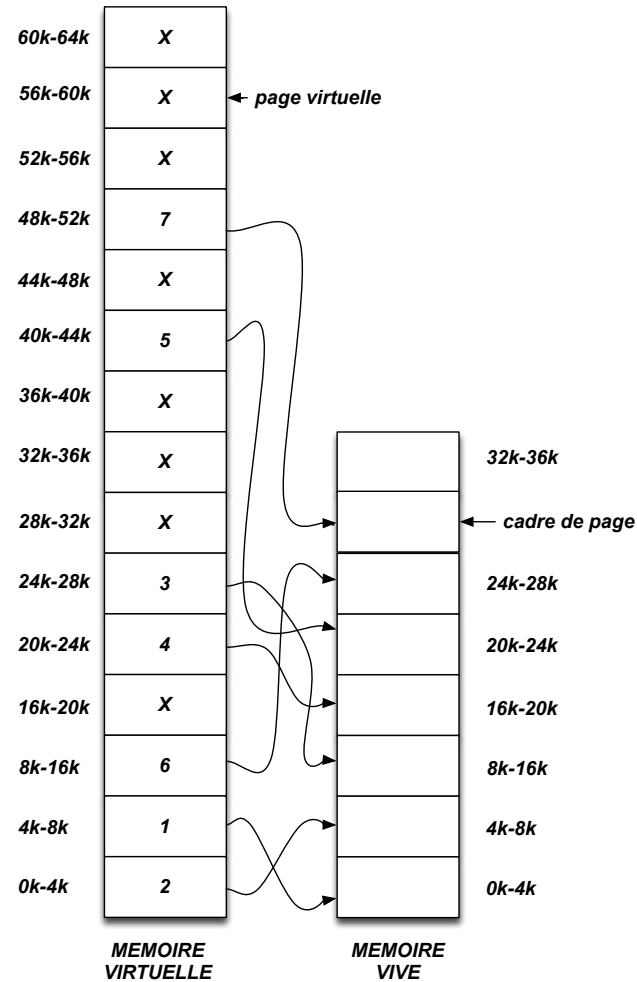
taille d'une page : 1 GB, 2 MB, 4KB, selon le cas

une adresse se découpe donc en:

- numéro de page (les bits les plus significatifs)
- écart/offset (les bits les moins significatifs)

Visualisation

Une mémoire virtuelle traduit donc le numéro d'une page virtuelle vers une page réelle, en gardant l'écart:



Propriétés de la traduction:

partielle, injective

réalisée à l'aide d'un *tableau de pages* propre à chaque processus,
créé et maintenu par le noyau

Un registre dédié (p.ex. CR3 dans les Intel i7) contient le pointer vers le tableau du processus actuel. Lorsque le système bascule entre deux processus, c'est ce registre qui change de valeur.

Remarques

Lors de l'exécution du processus, les accès mémoire se font indépendamment du noyau, le matériel s'en occupe.

Certains appels système (p.ex. `malloc`, `brk`) modifient le tableau de traduction.

Traitement d'un accès mémoire illégal (à une adresse non affectée) :

- le processeur déclenche une interruption ;

- le système rattrape cette exception et envoie un signal (`SIGSEGV`) au processus ;

- le signal termine le processus (sauf s'il le rattrape).

Détails de la pagination

Traduction réalisée à l'aide d'un *trie* (tableau à plusieurs niveaux).

Une partie des pages réelles (de taille 4 KB) est utilisée pour stocker les tableaux – 4 KB contiennent $512 = 2^9$ adresses à 64 bits.

Dans un premier temps, on découpe l'espace virtuel en $512 = 2^9$ blocs de 512 GB ($= 2^{39}$ octets).

Un premier tableau est alors utilisé pour indiquer si un tel bloc est soit entièrement inutilisé, soit l'adresse d'une autre page qui décrit son découpage.

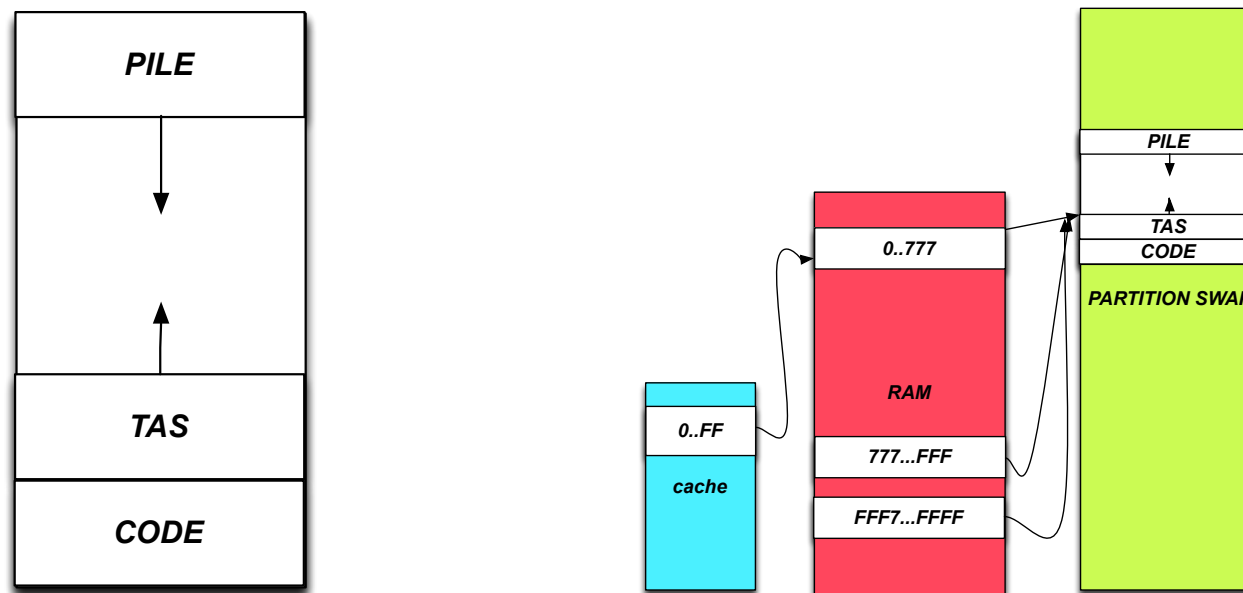
Tout bloc de 512 GB est découpé en 512 blocs de 1 GB ($= 2^{30}$ octets), et de suite. Après 4 niveaux ($4 \times 9 = 36$) on obtient l'adresse d'un bloc de 4 KB ($4096 = 2^{12}$).

Organisation de la mémoire virtuelle

Les 16 bits non-utilisés stockent des informations sur les *permissions*: accès en écriture, page exécutable, accès privilégié (en mode noyau seulement), ...

Sous Linux, un processus vit dans la moitié basse de la mémoire virtuelle (bit 47 = 0). La partie haute est réservé au noyau.

Organisation en code, tas et pile:



Gestion du tas

Une grande partie de l'espace virtuelle ne correspond à aucune page réelle (et les accès à ces adresses déclenchent une violation de segment).

Un processus peut élargir la taille de son tas avec `brk`.

`malloc / free` : Fonctions en mode utilisateur qui organisent le tas (font appel à `brk` si nécessaire).

Ces fonctions utilisent une partie du tas pour organiser les allocations.

Les bogues (débordement de mémoire) peuvent corrompre cette information, menant à des effets secondaires non prévisibles.

Translation lookaside buffer (TLB)

Avec le principe évoqué précédemment, chaque accès mémoire virtuel se traduit en cinq accès réels → inefficace

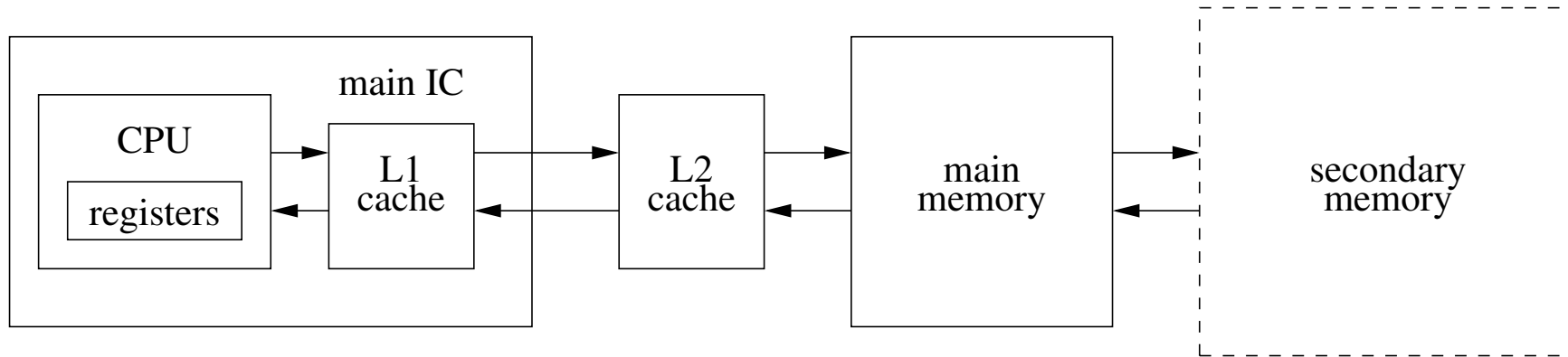
Du coup, on mémorise les pages utilisées le plus souvent dans le TLB (mémoire associative mais limitée).

Attention, une même adresse virtuelle correspond à plusieurs adresses réelles, en fonction du processus:

Certains processeurs récents offrent un registre stockant l'identifiant du processus actuel, pris en compte par le TLB.

Dans d'autres processeurs, le TLB doit être invalidé quand on bascule vers un autre processus.

Les caches



Idée: garder les données utilisées souvent dans une mémoire spéciale rapide, mais de taille limitée

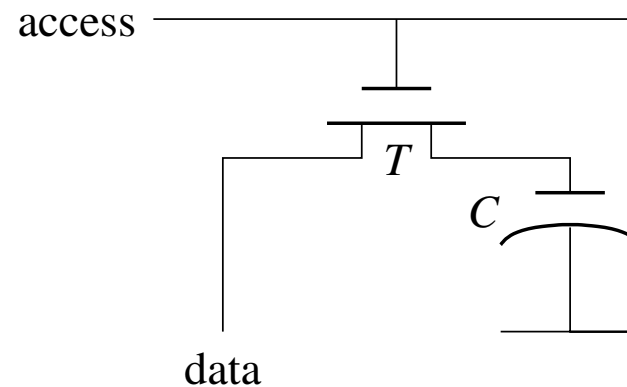
Facteurs limitants : coût, espace physique limité

Cache à plusieurs niveaux, les cache distants sont plus lents mais aussi plus grands

Transparent : Le programmeur accède à une adresse virtuelle, le contenu se trouve dans la mémoire principale ou dans l'un des caches.

DRAM vs SRAM

DRAM (*dynamic random-access memory*)



réalisation compacte (p.ex. un seul transistor + condensateur)

interprétation: condensateur chargé = "1"

lecture destructive, fuite dans les condensateurs → recharge périodique

compact mais lent, typiquement utilisé pour mémoire principale

DRAM vs SRAM

SRAM (*static random-access memory*)

p.ex. réalisation par une bascule D

moins compact mais plus rapide, utilisé pour les caches

p.ex. L1 = intégré dans le CPU, L2 = dans un autre chip

Une adresse dans le cache L1 est fournie très rapidement (~ 4 cycles).

Pour récupérer une adresse dans la mémoire principale, il faut une centaine de cycles !

Mémoire secondaire

(aussi appelée va-et-vient, *swap space*)

zones de mémoire virtuelles stockées (temporairement) sur disque dur

mécanisme spécial de pagination:

une page virtuelle peut être marquée comme “residant en mémoire virtuelle”

lors d'un accès à une telle page, le processeur déclenche une interruption

l'interruption est captée par le noyau qui libère une page mémoire réelle pour y stocker la page virtuelle, puis change la table de pagination

le processeur résume son travail et délivre le résultat

transparent pour le processus, mais très lent

Réalisation d'un cache

Grosso modo, le cache fonctionne comme une petite mémoire virtuelle :

on découpe la mémoire en petites pages (appelées *cache line*),
p.ex. 64 octets pour le L1 au i7

le cache stocke un nombre limité de lignes

lors d'un accès mémoire, on teste si la ligne de cache est stocké au cache (*)

si oui, on utilise le cache

sinon, on récupère la ligne depuis la mémoire principale et on vire une autre ligne du cache.

(*) test par *mémoire associatif*, similaire au TLB

Réordonnement d'instructions

Un processeur se trouve face à des instructions de durée variable :

raisons inhérentes (instructions complexes vs simples)

délais dus aux accès mémoire (et périphérique)

Pour accélérer le calcul et mieux utiliser les ressources, les processeurs font de nombreuses optimisations derrière les scènes :

(découpage d'instructions d'assembleur en micro-instructions)

réordonnement d'instructions considérées comme indépendantes (read before write dans l'Intel, voir l'Algorithme de Peterson)

repartition entre plusieurs unités d'exécution en parallèle

Exécution spéculative

Supposons que le processeur doit exécuter un branchement conditionnel, alors que le résultat de la condition n'est pas encore connue (p.ex. en raison des accès mémoire),

Il peut donc commencer à exécuter une branche (ou les deux) en attendant l'évaluation de la condition. Le résultat de la mauvaise branche sera alors invalidée.

Pour savoir quelle branche devrait être exécutée, le processeur possède une unité pour la *prédiction des branches*.

Failles Spectre et Meltdown

Failles découvertes en 2017 / 2018

Principe de Spectre:

Un attaquant fournit un paramètre hors limite à une fonction victime.

La fonction victime teste si le paramètre est bon et le rejète sinon.

Pourtant, la prédiction de branche fait une exécution spéculative avec le mauvais paramètre.

Le mauvais paramètre fait accéder la fonction à une valeur secrète.

En fonction de la valeur secrète la performance du cache sera différente.

→ la valeur secrète peut être découverte

Failles Spectre et Meltdown

Failles découvertes en 2017 / 2018

Principe de Meltdown:

Le noyau garde toute la mémoire physique dans une partie de la mémoire virtuelle. Le descripteur de ces pages ne permet que des accès par le noyau.

Un attaquant y accède quand même.

Cette accès correspond à plusieurs micro-instructions: récupérer le descripteur de pages, tester le résultat, obtenir la case mémoire ou rejeter l'accès, ...

Effet de cache et d'exécution spéculative: on récupère la case mémoire spéculativement.

L'effet dans le cache peut être mesuré comme dans Spectre.
→ l'attaquant déjoue la protection mémoire